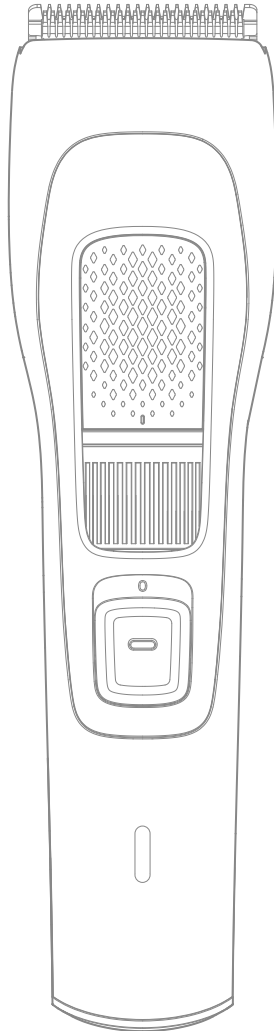


ENCHEN

Használati utasítások a következőhöz: Hajvágó



Shanghai Qiaopusi Smart Sci-Tech Development Co., Ltd.

Fontos óvintézkedések

Veszély

1. Ez a termék és tartozékai nem játékszerek, kérjük, tartsa meg a veszély elkerülése érdekében ne kerüljön a gyermekek kezébe.
2. Ne csatlakoztassa vagy húzza ki a tápkábelt nedves kézzel, hogy a tápkábelt távol tartsa a folyadékoktól.
3. Ügyeljen arra, hogy a hajvágó, az adapter és a tápkábel ne legyen átnedvesítve, és ne használja a fürdőszobában.
4. Ez a termék beépített újratölthető akkumulátort tartalmaz, ne dobja tűzbe, ne töltsse fel, vagy ne használja és ne helyezze egy tá magas hőmérsékletű helyre.
5. Ne használja, ha a tápkábel vagy az adapter sérült, vagy ha nem jól csatlakozik a konnektorhoz.

A jobb oldali szimbólum azt jelzi, hogy a trimmer nem tisztítható a csap alatt.

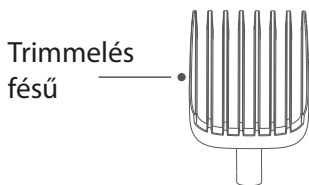
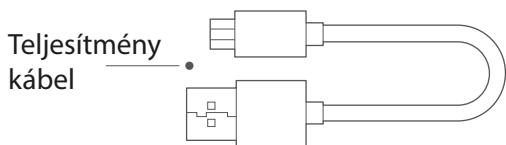
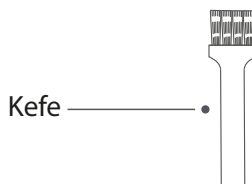
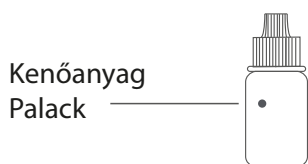
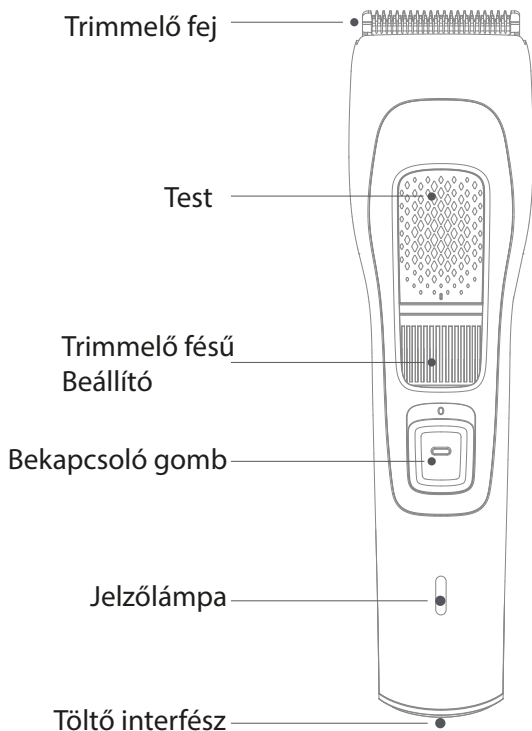


Figyelmeztetés: Kérjük, tartsa a hajvágót szárazon.

Figyelmeztetések

1. Ügyeljen arra, hogy a tápkábelt és a terméket szárazon tartsa, és ne öblítse le vízzel a hajvágót.
2. Mielőtt csatlakoztatja a terméket töltéshez, győződjön meg arról, hogy a feszültség megfelel a helyi feszültségnek.
3. Ha a tápkábel megsérült vagy elveszett, kérje a gyártótól vagy az értékesítés utáni szerviztől az eredeti modell cseréjét.
4. Használja és tárolja a terméket 5°C és 35°C.
5. Azonnal hagyja abba a használatát, ha bármilyen rendellenességet vagy problémát észlel a termékkel kapcsolatban. Kérjük, hogy a hiba típusának megfelelően kezelje, és szükség esetén küldje el a karbantartó részlegnek javításra.
6. Ne használjon törött vagy sérült nyírófésűt.
7. Ne szerelje szét a trimmelőt az akkumulátor cseréjéhez.
8. Ne merítse a terméket vízbe vagy bármilyen folyadékba.
9. Ne ütögesse vagy ejtse le ezt a terméket. Hagyja abba a használatát, ha ütközés vagy leejtés miatt megsérült.
10. A végtagkárosodással, mentális rendellenességekkel vagy hiányos vonatkozó tapasztalat és ismeretek hiánya (beleértve a gyermekeket is) felügyelni és irányítani kell a használat során.
11. Ne használja állatokon.

Termék leírása



Használja a címet.

Trimmelő fésű telepítése

Állítsa be a vágófésűt a megfelelő hosszúságra a következők szerint a hajvágás igényének megfelelően.

Használathoz tolja be a trimmelőfésű egyik végét a trimmelőbe.

A megfelelő méretre állíthatja be a megfelelő méret szerint hajvágás igényének megfelelően;

Megnyomhatja a trimmelőfésű gombot, ha nincs rá szüksége, majd egy kézzel kifelé húzza a kivételhez.

Tartsa a haját tisztán és simán a hajvágás előtt.

Hajvágás közben ne kapcsolja ki erőszakkal a hajvágót.

Válassza ki a megfelelő trimmelőfésű fogaskereket, amelyek 4-től kezdve 1 mm és 20 mm közötti fogaskerek között mozog.

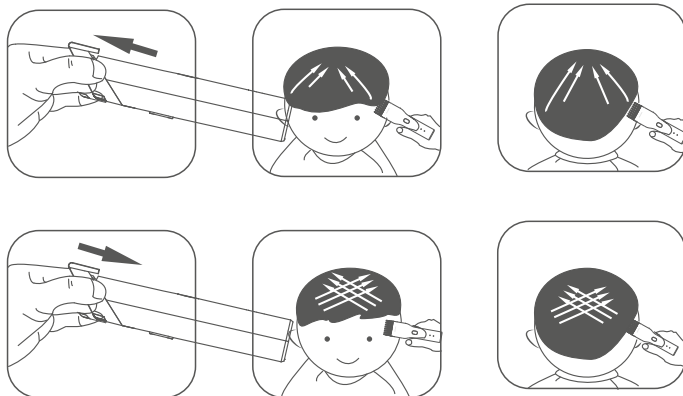
A felső és a két oldal vágásához

Tartsa úgy a hajvágót, hogy a vágófésű hátsó része mindig a fejbőrhez ér, és lassan mozogjon előre a hajszalakkal szemben a haj irányába.

Ismételten haladjon előlről hátrafelé. Ez ajánlott, hogy a csecsemők fontanelle körüli szőrzetet 3 hónapos kor előtt meg kell tartani.

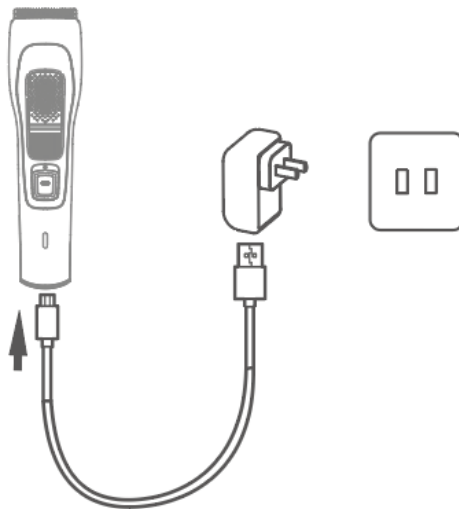
A hát és a halánték trimmeléséhez

Ismételten haladjon alulról felfelé, amíg a haj hátulján lévő hajszalak a fej és a halánték megfelelő méretre vágott.



Töltés

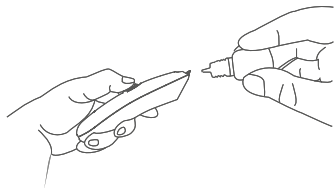
1. Győződjön meg róla, hogy a hajvágó készülék kikapcsolt állapotban van, mielőtt töltés előtt.
2. Töltse fel a hajvágógépet, ha az akkumulátor hamarosan lemerül.
3. A töltési idő körülbelül 1,5-2 óra (kapcsolja ki, amikor töltés közben). Töltés közben a piros lámpa világít. A kék fény pedig a teljes feltöltés után világít, és kérjük, húzza ki a töltőt. Nem befolyásolja a készülék élettartamát, ha elfelejti kihúzni a töltőt. A készülék túltöltésvédelmi funkcióval rendelkezik, amely automatikusan lekapcsolhatja a tápellátást és védett állapotban lehet. Ha nincs áram, csatlakoztassa a csatlakozót a számítógéphez, a hordozható töltőhöz és az adapterhez, majd kapcsolja be a kapcsolót a használatához. A teljes feltöltés után 90-150 percig folyamatosan működhet. A munkaidő a használat és a hajminőség függvényében kissé változhat.
4. Válasszon egy adaptert 5V-2A tartományon belül. Olyan adapter, amely meghaladja a névleges feszültségtartományt meghaladja, nem használható.



Tisztítás és karbantartás

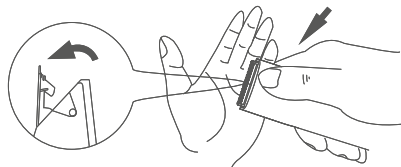
Figyelmeztetés: Ne öblítse le a hajvágógépet vízzel, mert az nem vízálló.

Vigyen fel egy kis mennyiséget a hajszárító által biztosított kenőanyagból. a gyártó által biztosított anyagot a hajvágófej fogaira használat előtt.



Tisztítás előtt kapcsolja ki és húzza ki a trimmelőt.

Vegye ki a nyírfésűt és a nyírófejet. Használja a hüvelykujját a trimmelő fogakhoz, amikor szétszereléskor a trimmelőfej leszereléséhez. Szétszerelheti, amikor a erőt a képen látható nyíl irányába.



Egy speciális tisztítókefével óvatosan kefélje le a szőrszálakat a a vágófej nyílásából.



Emlékeztető

Egyik kezével nyomja meg, a másikkal pedig tartsa a vágófejet, hogy megakadályozza, hogy szétszereléskor leessen és megsérüljön.

A hajvágó készülék élettartama közvetlenül függ a a használat gyakoriságától és a karbantartási állapottól.

A trimmelőfej használat közben enyhén felmelegszik, ami normális és nem befolyásolja a normál használatot.

Tisztítás és ápolás

A vágófej javítása és karbantartása

Ez a termék egy fejlett motort és egy nagy szilárdságú rugót. Az első alkalommal, vagy ha a terméket hosszú ideig nem használják vegye ki a trimmelőfejet, és csúsztassa balról balra a többször jobbra-balra, hogy biztosítsa a rugó rugalmasságát. A rögzített trimmelőfej speciális acélból készült. A mozgatható penge nagy sűrűségű 420J2 penge. Ne feledje, hogy két vagy három csepp kenőolajat a fix és a mozgatható vágófej közé, pengék közé, hogy hosszú távon megőrizze az élességet, a penge felmelegedését, és a zaj csökkentése érdekében használat előtt és után.

A penge tisztítása és karbantartása

Tartsa a trimmelőt a test elülső részével felfelé, és nyomja meg a a vágófejet mindkét keze hüvelykujjával. Használjon tisztítókefét a penge alkatrészeinek tisztításához, nyomja meg a tisztítórudat a penge kinyitásához és a pengék közötti szőrszálak eltávolításához. Adjon két-három csepp kenőanyagot a fix és a mozgó pengék közé. A pengét meg kell tisztítani és meg kell kenni többszöri használat után. A nyírófej felszerelésekor helyezze a test hátsó részét felfelé, és az alja kerüljön be először a nyílásba, majd nyomja meg erősen, amíg kattató hangot nem hall.

Művelet

Az egész haj levágása

1. Telepítse és állítsa be a fésűt a megfelelő pozícióba, mint szükség szerint.
2. Helyezze a fésű alját a fejbőrhöz közel, és mozgassa el a négy oldalról a fej teteje felé.
3. Ismétlje meg a mozgást, hogy a haj egyenletesen vágható legyen.
4. Váltakozva vágja a haját anélkül, hogy nem kívánt haját hagyna.

Vágja le a hajszállakat a fül határán

1. Vegye ki a fésűt, nyomja a penge hegyét, hogy megérintse a bőrhöz, és nyomja lassan a nyíl irányába.
2. Könnyen tolható és vágható a haj, ha kézzel tartja a fület.
3. Biztonságosan használható, mert a penge mindkét vége ív alakú.

Hibaelhárítás

Probléma	Ok	Megoldás
Nem működik miután bekapcsolás után	Gomb hiba	Vissza az értékesítés utáni értékesítéshez karbantartás
	Elégtelen teljesítmény	Csatlakoztassa a töltéshez
	Áramköri hiba	Vissza az értékesítés utáni értékesítéshez karbantartás
Töltés kijelző fénye nem világít	Nincs csatlakoztatva a tápellátáshoz	Csatlakoztassa a töltéshez
	Sérült jelzőlámpa	Vissza az értékesítés utáni értékesítéshez karbantartás
	Áramköri hiba	Vissza az értékesítés utáni értékesítéshez karbantartás
Töltés az idő túl hosszú	Az akkumulátor végén élettartamának vége	Vissza az értékesítés utáni értékesítéshez karbantartás
	Áramköri hiba	Vissza az értékesítés utáni értékesítéshez karbantartás

Környezetvédelem

A beépített újratölthető akkumulátor olyan anyagokat tartalmaz, amelyek szennyezhetik a környezetet.

Feltétlenül vegye ki az akkumulátort, vagy küldje el ezt a terméket egy hivatalosan kijelölt újrahasznosítási pontra ártalmatlanításra, mielőtt kidobná. kidobása előtt. Az eldobott hajvágógépet elküldheti a vállalat kijelölt újrahasznosítási osztályára, és a karbantartó részleg szétszereli és újrahasznosítja a az akkumulátort.

Figyelmeztetés

Az égés elkerülése érdekében akadályozza meg az akkumulátor rövidzárlatát és tüzet okozzon.

Ne dobja az akkumulátort a tűzbe, hogy elkerülje a robbanást vagy a veszélyes anyagok felszabadulását.

Termék paraméterek

Termék neve: Hajvágó

Termékmodell: Sharp 3S

Névleges feszültség: 5V==

Névleges teljesítmény: 5W

Töltési idő: 2 óra

Óvintézkedések:

1. Ellenőrizze, hogy a készülék érintkezői tiszták-e töltés előtt.
2. Soha ne hagyja felügyelet nélkül a készüléket használat és töltés közben.
3. Győződjön meg arról, hogy vészhelyzetben gyorsan le tudja választani a készüléket az áramforrásról.
4. Soha ne tegye ki a készüléket magas hőmérsékletnek.
5. Töltse a készüléket száraz és jól szellőző helyen, gyúlékony anyagoktól távol, más tárgyaktól legalább 1 m távolságot tartva.
6. Soha ne takarja le a készüléket töltés közben.
7. Soha ne használjon hálózati adaptereket, töltőállomásokat, kábeleket stb. a gyártó ajánlása és jóváhagyása nélkül.
8. Vigyázzon a tulajdonára, a készülék nehezen oltható cellákkal van felszerelve, szerelkezzen fel oltólappal.

Környezetvédelem



Az uniós irányelvel összhangban címkézett elektronikai hulladékot nem szabad más települési hulladékkal együtt ártalmatlanítani. Ezeket külön kell gyűjteni és újrahasznosítani az erre kijelölt helyeken. Ha gondoskodik a megfelelő ártalmatlanításról, elkerülheti a környezetre és az emberi egészségre gyakorolt lehetséges negatív következményeket. A használt berendezések gyűjtési rendszere megfelel a hulladékártalmatlanításra vonatkozó helyi környezetvédelmi előírásoknak. Részletesebb információkért forduljon a városi hivatalhoz, a hulladékezelőhöz vagy ahhoz az üzlethez, ahol a terméket vásárolta.



A termék megfelel az Európai Unió (EU) ún. új megközelítésű irányelveinek a használati biztonság, az egészség- és a környezetvédelem kérdéseire vonatkozó követelményeinek, amelyek meghatározzák az azonosítandó és kiküszöbölendő veszélyeket.

Ez a dokumentum a gyártó által készített eredeti felhasználói kézikönyv fordítása.

A készülék újratölthető akkumulátorral van felszerelve, amely fizikai és kémiai szerkezete miatt az idő múlásával és a használat során öregszik. A gyártó a készülék maximális működési idejét olyan laboratóriumi körülmények között adja meg, ahol a működési feltételek optimálisak a készülék számára, és ahol a készülék akkumulátora új és teljesen feltöltött. A tényleges üzemidő eltérhet az ajánlatban megadott időtől, és ez nem a készülék hibája, a termék hibája.

A terméket a felhasználónak vagy egy erre szakosodott szervizközpontnak kell rendszeresen karbantartania (tisztítania) a felhasználó költségére. Amennyiben a szükséges ciklikus karbantartásra vagy szervizelésre vonatkozó információk nem szerepelnek a használati utasításban, a termék fizikai állapotának a fizikailag új termékétől való eltérést rendszeresen, legalább hetente egyszerű értékelni kell. Ha bármilyen eltérést észlelnek vagy találnak, azonnal el kell végezni a karbantartási (tisztítási) vagy szervizelési intézkedéseket. A megfelelő karbantartás (tisztítás) elvégzésének és a megállapított eltérés állapotára való reagálás elmulasztása a termék maradandó károsodását eredményezheti. A garanciavállaló nem felel a gondatlanságból eredő károkért.

LI-ION akkumulátor

A készülék LI ION lítium-ion akkumulátorral van felszerelve, amely fizikai és kémiai szerkezete miatt az idő és a használat során öregszik. A gyártó a készülék maximális működési idejét laboratóriumi körülmények között adja meg, amikor a működési feltételek optimálisak a készülék számára, és maga az akkumulátor új és teljesen feltöltött. A valóságban az üzemidő eltérhet az ajánlatban megadottaktól, és ez nem a készülék hibája, hanem a termék jellemzője. Az akkumulátor maximális élettartamának megőrzése érdekében nem ajánlott az akkumulátort 3,18 V-nál vagy a teljes kapacitás 15%-ánál kisebb feszültségre lemeríteni. Az ennél alacsonyabb értékek, például 2,5 V egy cellánál, tartósan károsítják azt, és a garancia nem terjed ki rá. Ha egy hónapnál hosszabb ideig nem használja az akkumulátort vagy az egész készüléket, töltsse fel az akkumulátort 50%-ra, és kéthavonta rendszeresen ellenőrizze a töltöttségi szintet. Az akkumulátort és a készüléket száraz, naptól és negatív hőmérséklettől védett helyen tárolja.

LIPO akkumulátor

A készülék LI PO (lítium-polimer) akkumulátorral van felszerelve, amely fizikai és kémiai felépítéséből adódóan az idő múlásával és a használat során öregszik. A gyártó a készülék maximális működési idejét laboratóriumi körülmények között adja meg, amikor a működési feltételek optimálisak a készülék számára, és maga az akkumulátor új és teljesen feltöltött. A valóságban az üzemidő eltérhet az ajánlatban megadottaktól, és ez nem a készülék hibája, hanem a termék jellemzője. Az akkumulátor maximális élettartamának fenntartása érdekében nem ajánlott az akkumulátort 3,5 voltnál vagy a teljes kapacitás 5%-ánál kisebb feszültségre lemeríteni. Az ennél alacsonyabb értékek, például 3,2 V egy cellánál, tartósan károsítják azt, és a garancia nem terjed ki rá. Ha egy hónapnál hosszabb ideig nem használja az akkumulátort vagy az egész készüléket, töltsse fel az akkumulátort 50%-ra, és kéthavonta rendszeresen ellenőrizze a töltöttségi szintet. Az akkumulátort és a készüléket száraz, naptól és negatív hőmérséklettől védett helyen tárolja.

Jótállási jegy Importőr neve és címe: INNPRO Robert Błędowski, ul. Rudzka 65c, 44-200 Rybnik, Lengyelország
Terméket értékesítő eladó (forgalmazó, a jogszabályi jótállás kötelezettje) neve és címe:
Vásárlás napja (szerződéskötés) és fogyasztó részére történő átadás:
Számlaszám/Csomagszám:
A termék adatai:
Típusa:
Megnevezése:
Azonosító száma:
Garancia hossza:

TISZTELT VÁSÁRLÓ

Köszönjük, hogy az INNPRO által forgalmazott terméket választotta. Reméljük, hogy jó hasznát fogja venni termékünknek a későbbiekben. Nem valószínű, hogy a termék használata során javításra fog szorulni, de amennyiben mégis, abban az esetben közvetlenül az eladóhoz (forgalmazó) fordulhat segítségért. A kényelmetlenségek elkerülése érdekében kérjük, hogy figyelmesen olvassa el a kezelési útmutatót, mielőtt a forgalmazóhoz fordul.

JÓTÁLLÁSI FELTÉTELEK

A Termékek vonatkozásában a termék tulajdonosa az itt rögzített jótállási feltételek szerint érvényesíthet jótállási igényt, feltéve, hogy fogyasztónak minősül („a szakmája, önálló foglalkozása vagy üzleti tevékenysége körén kívül eljáró természetes személy”). A jótállási igény az eredeti Jótállási Jegy bemutatásával - a jótállási idő alatt bármikor - érvényesíthető az eladóval (forgalmazó) szemben.

KIZÁRÓ OKOK ÉS KORLÁTOZÁSOK

Az importőr nem vállal jótállást a termék vagy bármely tartozék részét képező szoftver minőségére, teljesítményére, pontosságára, megbízhatóságára illetve alkalmasságára vonatkozóan. Az eladó (forgalmazó) mentesül a jótállási kötelezettség alól, ha az eladó (forgalmazó) vagy a jótállási javítások elvégzésével megbízott szerviz bizonyítja, hogy a hiba oka a teljesítés után keletkezett.

A jótállás nem terjed ki az alábbi esetekre:

- a) Fizikai sérülés, tűzkár vagy vízkár, amelyek nem gyártási hibából fakadnak, ide értve többek között a felhasználói hibákat;
 - b) Nem rendeltetésszerű használatból adódó sérülés, engedély nélküli szétszerelésből, a termék megbontásából fakadóan, melyek nem állnak összhangban a felhasználói útmutatóban foglaltakkal;
 - c) Vízkár, mely nem megfelelő előkészítés, használat, vagy a felhasználói útmutatóval nem összhangban lévő használatból fakad;
 - d) Engedély nélküli átalakítás az áramkörben, nem megfelelő akkumulátorhasználatból fakadó sérülések;
 - e) Sérülés, ami rossz időjárási körülmények között történő használatból fakad (pl.: vihar, homokvihar, eső, stb.);
 - f) Sérülés, ami nagy elektromágneses mezőben történő üzemeltetésből fakad;
 - g) Sérülés, ami egyéb magas interferenciájú környezetben történő üzemeltetésből fakad;
 - h) Sérülés, ami alacsony akkumulátorfeszültségből vagy hibás akkumulátor használatából fakad;
 - i) Olyan termékek esetén, amelyek azonosítója hamisított vagy megsemmisült;
- j) Termékek, amik nem rendelkeznek eladást igazoló dokumentumokkal, vagy az eladást igazoló dokumentum beazonosíthatóan nem ahhoz a termékhez tartozik, vagy az eladást igazoló dokumentum hamisított;
- k) helytelen tárolásból, szállításból, leejtésből eredő sérülés esetén;
- l) Rongálás esetén;
- m) Vásárlás után keletkezett okból adódó meghibásodás eserén;
- n) A gyártó által előírt rendszeres ellenőrzés, karbantartás elmulasztása;
- o) Bármely a hibát vagy annak okát előidéző beavatkozás vagy javítás, amelyet nem a jelen jótállási jegyen feltüntetett hivatalos szerviz végez.

JOGSZABÁLYI JÓTÁLLÁS

A fogyasztói szerződés keretében a Magyarországon vásárolt, forgalmazó által forgalomba hozott termékekre a 151/2003. (IX. 22.) Kormányrendelet alapján kötelező jogszabályi jótállás vonatkozik, amelynek időtartama a termék átadásának, vagy az eladó vagy az eladó közreműködője általi üzembe helyezés időpontjától számított

- 10 000 forintot elérő, de 100 000 forintot meg nem haladó eladási ár esetén egy (1) év,
- 100 000 forintot meghaladó, de 250 000 forintot meg nem haladó eladási ár esetén két (2) év,
- 250 000 forint eladási ár felett három (3) év.

E határidők elmulasztása jogvesztéssel jár.

A jogszabályi jótállás a terméket Önnek közvetlenül értékesítő eladót (forgalmazót) terheli. A 151/2003. (IX. 22.) Kormányrendelet 4. § (2) bekezdése alapján, a jótállási jegy szabálytalan kiállítása vagy a jótállási jegy fogyasztó rendelkezésére bocsátásának elmaradása a jótállás érvényességét nem érinti. A szabálytalanul kiállított jótállási jegy alapján érvényesített igények teljesítése az eladót (forgalmazót) terheli. A Jogszabályi jótállásból eredő jogok érvényesítésének nem feltétele a termék felbontott csomagolásának fogyasztó általi visszaszolgáltatása. Jelen Jótállási jegyben foglaltak a fogyasztónak a törvényből eredő jogait nem érintik.

JOGSZABÁLYI JÓTÁLLÁS ALAPJÁN ÉRVÉNYESÍTHETŐ JOGOK

A jótállási időn belüli meghibásodás esetén a fogyasztó választása szerint

- a) kijavítást vagy kicserélést követelhet, kivéve, ha a választott szavatossági igény teljesítése lehetetlen, vagy ha az a forgalmazónak a másik szavatossági igény teljesítésével összehasonlítva aránytalan többletköltséget eredményezne, figyelembe véve a termék hibátlan állapotban képviselt értékét, a szerződésszegés súlyát és a kellékszavatossági jog teljesítésével a jogosultnak okozott érdeksérelmet;
- b) arányos árleszállítást igényelhet, vagy – ha a forgalmazó a kijavítást vagy a kicserélést nem vállalta, e kötelezettségének megfelelő határidőn belül nem tud eleget tenni, vagy ha a jogosultnak a kijavításhoz vagy kicseréléshez fűződő érdeke megszűnt – elállhat a szerződéstől. Jelentéktelen hiba miatt elállásnak nincs helye.

A forgalmazó – a fogyasztó eltérő rendelkezése hiányában - köteles a terméket nyolc (8) napon belül kicserélni, ha

- a) a Jogsabályi jótállás időtartama alatt a termék első alkalommal történő javításakor megállapítást nyer, hogy a termék nem javítható, vagy
- b) a termék három (3) alkalommal történő kijavítását követően ismét meghibásodik; vagy
- c) a termék kijavítására a kijavítási igény eladóval való közlésétől számított harmincadik (30.) napig nem kerül sor, a harmincnapos határidő eredménytelen elteltétől számítva.

Ha a fentiek szerint a termék cseréjére nincs lehetőség, az eladó (forgalmazó) a fogyasztó által bemutatott, a termék ellenértékének megfizetését igazoló bizonylaton feltüntetett vételárat nyolc (8) napon belül a fogyasztó részére visszatéríti.

A kijavítást vagy kicserélést – a termék tulajdonságaira és a jogosult által elvárható rendeltetésére figyelemmel – megfelelő határidőn belül, a fogyasztó érdekeit kímélve kell elvégezni. A jótállásra kötelezettnek törekednie kell arra, hogy a kijavítás vagy a kicserélés legfeljebb 15 napon belül megtörténjen. Jótállási igényét a fogyasztó közvetlenül az eladónál (forgalmazó) köteles a meghibásodás észlelését követően haladéktalanul bejelenteni. Ha a fogyasztó a termék meghibásodása miatt a vásárlástól (üzembe helyezettől) számított három munkanapon belül érvényesít csereigényét, az eladó (forgalmazó) nem hivatkozhat aránytalan többletköltségre, hanem köteles a fogyasztási cikket kicserélni, feltéve, hogy a meghibásodás a rendeltetészerű használatot akadályozza.

A jótállás időtartamán belül jótállási javítási munkákat csak a kijelölt szerviz végezhet, az érvényes Jótállási jegy alapján. Minden jótállás keretén belüli javítás esetén ellenőrizzé a javítási szelvények megfelelő kitöltését. A javítás során a termékbe csak új alkatrész kerülhet beépítésre. Amennyiben a javítást a kijelölt szakműhely nem végzi el, vagy a javítást nem is vállalják, úgy a fogyasztó a terméket a jótállás kötelezettjének költségére máshol is javíttathatja. A javítás költségeinek megtérítéséhez, annak megfelelő számlával történő igazolása szükséges. A dolognak a kicseréléssel vagy a kijavítással érintett részére a jótállási igény újból kezdődik.

JÓTÁLLÁSRA VONATKOZÓ KÖZÖS SZABÁLYOK

Amennyiben a termék (az újként történő első vásárlás időpontjától számítva) a jótállási időn belül a gyártás, vagy a gyártás során nem megfelelő anyag alkalmazása miatt meghibásodik, azt a Jótállási területen belül az importőr hivatalos készülék szerveze térítésmentesen megjavítja, vagy a terméket, vagy hibás alkatrészét kicseréli, amennyiben a hibás alkatrészre a jelen Jótállási jegyben írt feltételek, és korlátozások figyelembevételével a Szerződéses jótállás érvényes. Minden kicserélt termék, illetve alkatrész tulajdonjoga a cserélt elvégzőre száll.

Jótállás csak a jótállási időn belül, a hibás termék átadása, valamint a vásárlást bizonyító, a vásárlás dátumát, a modell típusát és az eladó forgalmazó nevét tartalmazó eredeti dokumentum (jótállási jegy, annak hiányában számla vagy nyugta) ezen adattartalmában olvasható és sértetlen bemutatása esetén érvényesíthető. Ellenkező esetben az importőr hivatalos készülék szerveze a díjmentes jótállási szervizszolgáltatást visszautasíthatja.

A jótállás nem érvényes olyan termékre, amelyen a típus- vagy sorozatszámot megváltoztatták, törölték, eltávolították vagy olvashatatlanná tették.

Kérjük a jótállási jegy vásárláskor történő megfelelő kitöltését körültekintően ellenőrizze, a Jótállási jegyet pedig gondosan őrizze meg. Elveszett Jótállási jegy pótlására csak az eladás napjának hitelt érdemlő igazolása (pl. dátummal és bélyegzővel ellátott számla, eladási jegyzék bemutatása) esetén van lehetőség. A jótállási jegyen történt bármilyen javítás, törlés, átírás, vagy valótlan adatok bejegyzése a Jótállási jegy érvénytelenségét vonja maga után.

Kérjük, hogy a termékből eltávolítható adattároló eszközök elvesztésének/meghibásodásának elkerülése végett azokat a termék javításra leadását megelőzően távolítsa el a termékből.

A jótállás nem terjed ki a hibás termék importőrhez, illetve az importőr hivatalos készülék szervizéhez, a nem importőr által megjelölt szállítómányozó által történő szállítással kapcsolatos szállítási költségekre és kockázatra.

Jelen jótállási jegyen megadott termékre a Gyártó további kiegészítő jótállást is nyújt(hat), melynek feltételeit – terméktől függően - a megvásárolt termékhez csatolt Használati Útmutató és/vagy a Gyártó hivatalos honlap tartalmazza. A Fogyasztó a jogszabály alapján kötelező jótállási időn túl a termékkel kapcsolatos jótállási igényét a Gyártó által meghatározott képviselési pontokon jelezheti.

Jogvita esetén a Fogyasztó a megyei (fővárosi) kereskedelmi és iparkamarák mellett működő békéltető testület eljárását is kezdeményezheti.

JÓTÁLLÁS KERETÉBEN VÉGZETT JAVÍTÁSOK/CSERÉK:

Bejelentés dátuma:	Visszaadás dátuma:
Hibajelenség:	Jótállás új határideje:
Új azonosító szám:	Munkalapszám:
(Ph)	Elvégzett javítás/csere:
Bejelentés dátuma:	Visszaadás dátuma:
Hibajelenség:	Jótállás új határideje:
Új azonosító szám:	Munkalapszám:
(Ph)	Elvégzett javítás/csere:
Bejelentés dátuma:	Visszaadás dátuma:
Hibajelenség:	Jótállás új határideje:
Új azonosító szám:	Munkalapszám:
(Ph)	Elvégzett javítás/csere:

Az eladó (jogszabályi jótállás kötelezettje) bélyegzőlenyomata és a Jótállási Jegy kiállítás során eljáró személy aláírása

Vásárló aláírása